




**PORSCHE**

---

**Fahrzeuginformationen**

***Panamera***

**S-GO 3001**



**➔ Individualausstattung**

**➔ Serienausstattung**

**➔ Technische Daten**

**➔ Fahrzeugbilder**



Panamera



# Panamera

**Ihr Traum wird Realität**

Porsche Code: PRRVB4U6

Rufen Sie diesen Link auf, um Ihre Konfiguration anzusehen: <https://configurator.porsche.com/porsche-code/PRRVB4U6>

## Zusammenfassung

### Ihre Panamera Konfiguration

Fahrzeuggrundpreis*	107.800,00 €
Gesamtpreis Ausstattung*	54.912,55 €

---

<b>Gesamtpreis*</b>	<b>162.712,55 €</b>
---------------------	---------------------




---

\*Alle Preise inkl. 19 % MwSt. zzgl. Auslieferungspauschale oder Kosten bei Werksabholung i. H. v. bis zu 2.500 € inkl. MwSt.









# Panamera


## Außenfarben & Räder

Kategorie	Option	Optionscode	Preis
<b>Außenfarben</b>	 vulkangraumetallic	2H	1.237,60 €
<b>Räder</b>	 21-Zoll 911 Turbo Design Räder	09H	4.355,40 €
<b>Radzubehör</b>	 Radnabenabdeckung mit farbigem Porsche Wappen	1NP	160,65 €

## Innenfarben & Sitze

Kategorie	Option	Optionscode	Preis
<b>Innenfarben &amp; Material</b>	 Bi-Color Lederausstattung in Schwarz-Kalaharigräu, Glattleder	QK	4.278,05 €
<b>Sitze</b>	 Komfortsitze vorn (14-Wege, elektrisch) mit Memory-Paket	Q2J	1.303,05 €
	 Komfort-Einzelsitze hinten (8 Wege, elektrisch) mit Memory-Paket	3KK	2.272,90 €
	 Sitzheizung hinten	4A4	487,90 €
	 Massagefunktion vorn und hinten inkl. Sitzbelüftung vorn und hinten	4D2	4.212,60 €
	 ISOFIX-Befestigung für Kindersitz auf Beifahrersitz	3B9	178,50 €




## Exterieur-Optionen

Kategorie	Option	Optionscode	Preis
<b>Exterieurdesign</b>	 Exclusive Design Tankdeckel Exclusive Manufaktur	2W6	130,90 €
	Vorrüstung Anhängenzugvorrichtung	1D7	202,30 €







Panamera



## Panamera

<b>Dach- und Transportsysteme</b>	 Panorama Dachsystem	3FU	2.106,30 €
<b>Antrieb &amp; Performance</b>	Sport Chrono Paket	8LH	1.588,65 €
	 Sportabgasanlage inkl. Sportendrohren silber Exclusive Manufaktur	OP8	3.082,10 €
	90 Liter Kraftstofftank	OM4	119,00 €
	8-Gang Porsche Doppelkupplungsgetriebe (PDK)	G1F	Serienausstattung
<b>Licht &amp; Sicht</b>	 HD-Matrix LED-Hauptscheinwerfer	8IU	2.356,20 €
	Geräusch- und Wärmeschutzverglasung	VW5	1.356,60 €

## Interieur-Optionen








Kategorie	Option	Optionscode	Preis
<b>Interieurpakete &amp; Dekore/Materialien</b>	 Interieur-Paket Holz Eukalyptus	7TE	535,50 €
	 Ablagenpaket	QE1	0,00 €
<b>Gurte &amp; Sitzdesign</b>	Sitzkonsolen Leder vorn und hinten   in Außen-/Innenfarbe Exclusive Manufaktur	ALV	1.535,10 €
<b>Lenkrad, Schalt-/Wählhebel</b>	 Sportlenkrad inkl. Lenkradheizung und Mode-Schalter	2ZH	267,75 €
<b>Interieurdesign</b>	 Dachhimmel Race-Tex	6NN	1.749,30 €
	 Seiten-Airbags im Fond	4X4	476,00 €
	 Feste Gepäckraumabdeckung	3U7	154,70 €

## Technologie

Panamera



## Panamera

Kategorie	Option	Optionscode	Preis
<b>Assistenzsysteme</b>	Nachtsichtassistent	9R1	2.558,50 €
	 Spurwechsellassistent	7Y8	856,80 €
	 Porsche InnoDrive inkl. Aktive Spurführung	P2C	2.695,35 €
<b>Komfort &amp; Alltagstauglichkeit</b>	 Head-Up Display	KS1	1.344,70 €
	 Komfortzugang	4F2	1.094,80 €
	 Soft-Close-Türen	GZ2	725,90 €
	Luftgütesystem	2V3	422,45 €
	 4-Zonen-Klimaautomatik	9AH	1.416,10 €
	 Sonnenrollo für Fond hinten elektrisch und Sonnenrollos für Fondseitenfenster elektrisch	3Y8	1.166,20 €
	Standheizung	9M9	1.737,40 €
<b>Infotainment</b>	Burmester® 3D High-End Surround Sound-System	9VJ	6.747,30 €



# Panamera

## Serienausstattung

### Räder

---

- 19-Zoll Panamera Räder

### Radzubehör

---

- Radnabenabdeckung mit monochromen Porsche Wappen
- Reifendruckkontrollsystem (RDK)
- Reifenreparaturset

### Sitze

---

- Komfortsitze vorne (8-Wege, elektrisch)
- Sitzheizung vorn
- ISOFIX-Befestigungssystem, hinten

### Exterieurdesign

---

- Seitenschweller
- Außenspiegel-Unterschalen lackiert in Exterieurfarbe inkl. Spiegelfuß lackiert in Schwarz (hochglanz)
- Seitenscheibenleisten in Silber (hochglanz)
- Türgriffe in Exterieurfarbe lackiert
- Heckdiffusor in Lamellendesign
- Vollverzinkte Hybrid-Leichtbaukarosserie in Stahl-Aluminium-Mischbauweise
- Motorhaube, Heckklappe, Türen, Seitenteil, Dach und vordere Kotflügel aus Aluminium
- 4 Türen mit integriertem Seitenaufprallschutz

### Dach- und Transportsysteme

---

- Dach aus Aluminium

### Schriftzüge und Dekorbeklebungen

---

- Modellbezeichnung auf Heckklappe in Silber (hochglanz)

### Antrieb & Performance

---

- 2,9-Liter-V6-Biturbo-Motor
- Heckantrieb
- Abgasanlage mit 2 Einzelendrohren links und rechts außen, Edelstahl gebürstet
- Servolenkung Plus
- Bremsanlage mit Bremssätteln in Schwarz
- 75 Liter Kraftstofftank
- 8-Gang Porsche Doppelkupplungsgetriebe (PDK)
- Wasserkühlung und Thermomanagement
- Ladeluftkühlung
- Aktive Kühlluftklappen
- Benzindirekteinspritzung (Direct Fuel Injection, DFI) mit zentraler Injektorlage



# Panamera

- VarioCam Plus
- Fahrstabilisierungssystem Porsche Stability Management (PSM) mit Antiblockiersystem (ABS) und erweiterten Bremsfunktionalitäten
- Integrierter Fahrwerkregler Porsche 4D-Chassis Control
- Aluminium-Doppelquerlenker-Vorderachse
- Aluminium-Mehrlenker-Hinterachse
- Porsche Active Aerodynamics (PAA) mit adaptiv ausfahrendem Heckspoiler (2 Wege) in Exterieurfarbe
- Ottopartikelfilter (OPF)
- Elektrisch betätigte Parkbremse

## Licht & Sicht

---

- Matrix LED-Hauptscheinwerfer
- Dreidimensionales Heckleuchtenband
- "PORSCHE" Schriftzug in Silber (hochglanz)
- Automatisch abblendende Innen-/Außenspiegel
- Außenspiegel automatisch abblendend
- Frontscheibenwischanlage inkl. Regensensor und Waschdüsen
- Innenspiegel automatisch abblendend

## Interieurpakete & Dekore/Materialien

---

- Interieur-Paket Diamar silvershade
- Akzent-Paket schwarz

## Lenkrad, Schalt-/Wählhebel

---

- Sportlenkrad
- PDK-Wählhebel
- Elektrische Lenksäule

## Interieurdesign

---

- Dachhimmel in Stoff
- Airbags
- Seiten-Airbags vorne
- Pedalerie in Schwarz
- Türeinstiegsblenden Aluminium mit Modellbezeichnung
- Sonnenblenden
- Flexibles Gepäckraumrollo
- Fußmatten

## Assistenzsysteme

---

- Verkehrszeichenerkennung
- ParkAssistent vorn und hinten mit optischer und akustischer Warnung
- Rückfahrkamera
- Spurhalteassistent
- Aktiver Geschwindigkeitslimit-Assistent

## Komfort & Alltagstauglichkeit

---

- Nichtraucherpaket



## Panamera

- Fahrermemory-Paket
- 2-Zonen-Klimaautomatik
- Alarmanlage inkl. Innenraumüberwachung
- Feinstaub- inkl. Aktivkohlefilter
- Stufenlose Türfeststellung
- Fahrzeugstart ohne aktive Schlüsselnutzung
- Porsche Side Impact Protection System (POSIP) bestehend aus Seitenaufprallschutz in den Türen und in die Seitenwangen der Vordersitze integrierten Thorax-Airbags
- Alarmanlage mit Radarinnenraumüberwachung
- Proaktives Insassenschutzsystem inkl. Reversible Gurtstraffer (vorn)
- 2 integrierte Getränkehalter vorn und hinten
- Armauflage Mittelkonsole vorn mit integriertem Ablagefach
- Handschuhfach
- Türablagefächer in Fahrer- und Beifahrertür und Fondtüren
- Ablagefach Mittelkonsole hinten
- Ablagefach Mittelarmlehne hinten
- 12V-Steckdose im Ablagefach Mittelkonsole vorn
- 12V-Steckdose im Gepäckraum
- Porsche Vehicle Tracking System (PVTs):  
PVTs ist ein System zur erweiterten Fahrzeugüberwachung. Im Falle eines Diebstahls setzt Ihr Fahrzeug automatisch einen stillen Alarm bei einer durchgehend besetzten Alarmzentrale ab. Anschließend werden weitere notwendige Schritte zur Sicherung Ihres Fahrzeugs mit den lokalen Behörden eingeleitet. ...
- ...  
Hinweis:  
Das PVTs System erfordert die Buchung des Car Security Pakets im Porsche Connect Store. Weitere Informationen zu Folgekosten und der Verfügbarkeit in Ihrem Land erhalten Sie online unter [www.porsche.com/connect-store](http://www.porsche.com/connect-store) oder bei Ihrem Porsche Partner.
- Ambientebeleuchtung

### Infotainment

- Smartphone-Ablage inkl. induktivem Laden (bis zu 15W)
- Digitalradio
- Sound Package Plus
- Smartphone-Integration
- USB-C Schnellladefunktion:
  - 2 USB-C Power Delivery Connectivity- und Schnellladeschnittstellen im Ablagefach vorn
  - 2 USB-C Power Delivery Schnellladeschnittstellen in der Mittelkonsole hinten(Voraussetzung für die Schnellladefunktion sind ein geeignetes Ladekabel und ein schnellladefähiges mobiles Endgerät. Die tatsächliche Ladeleistung des verbundenen Geräts kann variieren.)
- Porsche Communication Management (PCM) inkl. Online-Navigation<sup>1</sup>, Handyvorbereitung, Audio-Schnittstellen und Sprachbedienung
  - hochauflösendes 12,3-Zoll Touchdisplay in Full-HD Auflösung
  - Steuerung von Fahrzeug- und Komfortfunktionen, wie Klimaeinstellungen
  - Zentrale Darstellung von Benachrichtigungen aus dem Fahrzeug und verbundenen, externen Geräten
- ...
- ...
  - Multitouch-Gestensteuerung: Die Kartenansichten sind über das Touchdisplay mit zwei Fingern in jede beliebige Richtung drehbar. Die Größe des Kartenausschnitts ist über das Display mit Hilfe von Multitouch-Gesten, oder über den Dreh-/Drücksteller am PCM einstellbar
  - Handyvorbereitung mit Bluetooth® Schnittstelle für Telefonie und Musik
- ...
- ...
  - Zwei USB-C Connectivity- und Ladeanschlüsse im Ablagefach vorne, beispielsweise für den Anschluss diverser iPod® und iPhone® Modelle<sup>2</sup>, zudem zwei USB-C Ladeanschlüsse im Fond
  - Radio mit RDS-Doppeltuner und Diversity für optimierten Empfang
  - Sprachbedienung mit natürlicher Sprachinteraktion, Aktivierung über „Hey Porsche“ und multimodaler Kartenbedienung
- ...





## Panamera

- ...  
Online-Navigation<sup>1</sup> mit:
  - Kartendaten der meisten europäischen Länder
  - perspektivische Kartendarstellung und 3D-Navigationskarte inkl. City<sup>2</sup>- und Terrain-Modelle mit überlagerter Satellitenkarte
  - dynamische Routenberechnung mit online Echtzeit-Verkehr und Routenmonitor zur übersichtlichen Darstellung von Baustellen und Staus
- ...  
Hinweise:
  - <sup>1</sup> benötigt Porsche Connect
  - <sup>2</sup> zur Kompatibilität neuerer iPod® und iPhone® Modelle informieren Sie sich bitte bei Ihrem Porsche Zentrum/Händler
  - <sup>3</sup> nicht in allen Städten verfügbar
- 12,6-Zoll Curved Display für den Fahrer
  - beinhaltet bis zu sieben unterschiedliche und frei konfigurierbare Ansichten
- Mittelkonsole mit Direct Touch Control zur Steuerung von
  - Klimaeinstellungen
  - Sitzheizung
  - Sitzbelüftung (ausstattungsabhängig)
- Mit Porsche Connect haben Sie Ihren digitalen Co-Piloten immer an Bord. Die vielen verschiedenen Dienste unterstützen Sie vor, während und nach der Fahrt.  
Porsche Connect
  - Navigation Plus: Echtzeit-Verkehrsinformationen und Kartenupdates
  - Musik-Streaming und Online-Radio
  - Remote Services: Steuerung von Fahrzeugfunktionen mit der My Porsche App
  - Zahlreiche, weitere Porsche Connect Dienste
- ...  
Hinweis:  
Porsche Connect beinhaltet einen kostenlosen Inklusivzeitraum von 36 Monaten. In bestimmten Ländern sind keine oder nicht alle Porsche Connect Dienste verfügbar. In bestimmten Ländern ist eine integrierte, LTE-fähige SIM-Karte inklusive Datenvolumen zur Nutzung ausgewählter Porsche Connect Dienste enthalten.
- ...  
Zur Nutzung des WLAN-Hotspots über die integrierte, LTE-fähige SIM-Karte ist in einigen dieser Länder zudem ein Datenpaket kostenpflichtig im Porsche Connect Store erhältlich. Weitere Informationen zu den kostenlosen Inklusivzeiträumen sowie zu Folgekosten und der Verfügbarkeit einzelner Dienste in Ihrem Land erhalten Sie online unter [www.porsche.com/connect-store](http://www.porsche.com/connect-store) oder bei Ihrem Porsche Partner.
- Mit Connect Care können Sie absolut sorgenfrei unterwegs sein. Wir kümmern uns darum, dass Sie und Ihr Fahrzeug stets auf dem neuesten Stand sind.  
Folgende Dienste sind im Paket inbegriffen:
  - Notruf
  - Pannruf
  - Frühzeitiges Erkennen von Wartungs- und Reparaturbedarfen
  - Online-Softwareupdates über Over-the-Air-Technologie
  - Digitale Bedienungsanleitung



# Panamera

## Technische Daten

### Antrieb

Zylinderzahl	6
Kraftstoff	Super Plus
Kraftstoffart	Super Plus
Bohrung	84,5 mm
Hub	86,0 mm
Hubraum	2.894 cm <sup>3</sup>
Leistung (kW)	260 kW
Leistung (PS)	353 PS
Drehzahlbereich für Maximalleistung	5.400 - 6.700 1/min
Maximaldrehzahl	6.800 1/min
Maximales Drehmoment	500 Nm
Drehzahlbereich für Maximaldrehmoment	1.900 - 4.800 1/min
Max. Literleistung (kW/l)	89,00 kW/l
Max. Literleistung (PS/l)	121,00 PS/l

### Verbrauch/Emissionen WLTP <sup>1</sup>

Kraftstoffverbrauch Kurzstrecke (niedrig) (konfigurationsspezifisch)	15,8 l/100 km
Kraftstoffverbrauch Stadtrand (mittel) (konfigurationsspezifisch)	10,5 l/100 km
Kraftstoffverbrauch Landstraße (hoch) (konfigurationsspezifisch)	8,8 l/100 km
Kraftstoffverbrauch Autobahn (Höchstwert) (konfigurationsspezifisch)	9,3 l/100 km
Kraftstoffverbrauch kombiniert (konfigurationsspezifisch)	10,2 l/100 km
Kraftstoffverbrauch kombiniert	10,5 - 9,6 l/100 km
CO <sub>2</sub> -Emissionen niedrig (WLTP) - konfigurationsspezifisch	358 g/km

Panamera



## Panamera

CO2-Emissionen mittel (WLTP) - konfigurationsspezifisch	237 g/km
CO2-Emissionen hoch (WLTP) - konfigurationsspezifisch	199 g/km
CO2-Emissionen Höchstwert (WLTP) - konfigurationsspezifisch	211 g/km
CO2-Emission kombiniert (WLTP) - konfigurationsspezifisch	232 g/km
Abgasnorm (WLTP)	EU6 EA
CO2-Emissionen kombiniert (WLTP)	239 - 219 g/km

### Geräuschpegel (typgenehmigt nach UN-R 51)

Standgeräuschpegel	76 dB(A)
Standgeräuschpegel (bei Drehzahl)	2.850 1/min
Vorbeifahrtsgeräuschpegel	69 dB(A)

### Karosserie <sup>2</sup>

Länge	5.052 mm
Breite	1.937 mm
Breite (mit Aussenspiegeln)	2.165 mm
Höhe	1.423 mm
Radstand	2.950 mm
Wendekreis	11,9 m
Leergewicht nach DIN	1.885 kg
Leergewicht nach EU-Richtlinie <sup>1</sup>	1.960 kg
Zul. Gesamtgewicht	2.505 kg
Zul. Zuladung	620 kg
Maximal zulässige Dachlast mit Porsche Dachtransportsystem	75 kg

### Füllmengen

Offenes Gepäckraumvolumen (bis Oberkante Rücksitze)	494 l
---	-------



## Panamera

Größtes Gepäckraumvolumen (hinter Vordersitzen, dachhoch)	1.328 l
Tankinhalt (Nachfüllvolumen)	75 l

### Fahrleistungen

Höchstgeschwindigkeit	272 km/h
Beschleunigung 0 - 100 km/h	5,3 s
Beschleunigung 0 - 100 km/h mit Sport Chrono Paket	5,1 s
Beschleunigung 0 - 160 km/h	12,4 s
Beschleunigung 0 - 160 km/h mit Sport Chrono Paket	12,1 s
Beschleunigung 0 - 200 km/h	20,1 s
Beschleunigung 0 - 200 km/h mit Sport Chrono Paket	19,8 s
Durchzugsbeschleunigung (80-120 km/h)	3,4 s

### Geländemerkmale

Böschungswinkel vorne/hinten Luftfederung (Normalniveau)	12,6 - 16,4 °
Rampenwinkel Luftfederung (Normalniveau)	10,9 °
Max. Bodenfreiheit Luftfederung (Normalniveau)	132 mm

1. Alle von Porsche angebotenen Neufahrzeuge sind nach WLTP typengenehmigt. Offizielle von den WLTP-Werten abgeleitete NEFZ-Werte liegen für Neufahrzeuge seit dem 1. Januar 2023 nicht mehr vor und können daher nicht mehr angegeben werden.  
Soweit die Werte als Spannen angegeben werden, beziehen sie sich nicht auf ein einzelnes, individuelles Fahrzeug und sind nicht Bestandteil des Angebots. Sie dienen allein Vergleichszwecken zwischen den verschiedenen Fahrzeugtypen. Zusatzausstattungen und Zubehör (Anbauteile, Reifenformat usw.) können relevante Fahrzeugparameter wie z.B. Gewicht, Rollwiderstand und Aerodynamik verändern und neben Witterungs- und Verkehrsbedingungen sowie dem individuellen Fahrverhalten den Kraftstoff-/Stromverbrauch, die CO<sub>2</sub>-Emissionen, die Reichweite und die Fahrleistungswerte eines Fahrzeugs beeinflussen. Weitere Informationen zu den Unterschieden zwischen WLTP und NEFZ finden Sie unter [www.porsche.com/wltp](http://www.porsche.com/wltp)  
Weitere Informationen zum offiziellen Kraftstoffverbrauch und den offiziellen spezifischen CO<sub>2</sub>-Emissionen neuer Personenkraftwagen können dem „Leitfaden über den Kraftstoffverbrauch, die CO<sub>2</sub>-Emissionen und den Stromverbrauch neuer Personenkraftwagen“ entnommen werden, der an allen Verkaufsstellen und bei der DAT Deutsche Automobil Treuhand GmbH, Hellmuth Hirth Str. 1, D-73760 Ostfildern) oder unter [www.dat.de/co2](http://www.dat.de/co2) unentgeltlich erhältlich ist.
2. Karosserie
  - 2.1 Nach EG-Norm gilt das Leergewicht für Fahrzeuge in serienmäßiger Ausstattung. Sonderausstattungen erhöhen diesen Wert. Im angegebenen Wert sind 75 kg für den Fahrer berücksichtigt.

*Panamera*



## Panamera



*Panamera*



## Panamera



*Panamera*



## Panamera

