



PORSCHE

Fahrzeuginformationen

Panamera 4

S-GO 617E



➔ Individualausstattung

➔ Serienausstattung

➔ Technische Daten

➔ Fahrzeugbilder



Panamera



Panamera 4 E-Hybrid Executive

Ihr Traum wird Realität

Porsche Code: PS18PID6

Rufen Sie diesen Link auf, um Ihre Konfiguration anzusehen: <https://configurator.porsche.com/porsche-code/PS18PID6>

Zusammenfassung

Ihre Panamera 4 E-Hybrid Executive Konfiguration

| | |
|--------------------------|--------------|
| Fahrzeuggrundpreis* | 134.400,00 € |
| Gesamtpreis Ausstattung* | 64.123,15 € |




| | |
|---------------------|---------------------|
| Gesamtpreis* | 198.523,15 € |
|---------------------|---------------------|

*Alle Preise inkl. 19 % MwSt. zzgl. Auslieferungspauschale oder Kosten bei Werksabholung i. H. v. bis zu 2.500 € inkl. MwSt.






Panamera 4 E-Hybrid Executive




Außenfarben & Räder

| Kategorie | Option | Optionscode | Preis |
|--------------------|---|-------------|------------|
| Außenfarben |  eisgrau metallic | G7 | 1.237,60 € |
| Räder |  21-Zoll 911 Turbo Design Räder | O9H | 4.355,40 € |
| Radzubehör |  Radnabenabdeckung mit farbigem Porsche Wappen | 1NP | 160,65 € |

Innenfarben & Sitze





| Kategorie | Option | Optionscode | Preis |
|-----------------------------------|---|-------------|------------|
| Innenfarben & Material |  Bi-Color Lederausstattung in Schwarz-Kalaharigräu, Glattleder | QK | 4.278,05 € |
| Sitze |  Komfortsitze vorn (14-Wege, elektrisch) mit Memory-Paket | Q2J | 1.303,05 € |
| |  Massagefunktion vorn und hinten inkl. Sitzbelüftung vorn und hinten | 4D2 | 4.212,60 € |

Exterieur-Optionen








| Kategorie | Option | Optionscode | Preis |
|---|---|-------------|------------|
| Exterieurpakete |  SportDesign Paket lackiert in Schwarz (hochglanz) Exclusive Manufaktur | 2D5 | 5.343,10 € |
| Exterieurdesign |  Seitenscheibenleisten in Schwarz (hochglanz) Exclusive Manufaktur | QJ4 | 362,95 € |
| | Exclusive Design Tankdeckel Exclusive Manufaktur | 2W6 | 130,90 € |
| Schriftzüge und Dekorbeklebungen |  Modellbezeichnung lackiert in Schwarz (hochglanz) Exclusive Manufaktur | ONC | 238,00 € |



Panamera 4 E-Hybrid Executive

| | | | |
|----------------------------------|--|-----|-------------------|
| |  "PORSCHE" Schriftzug lackiert in Schwarz (hochglanz) Exclusive Manufaktur | KQ2 | 261,80 € |
| Antrieb & Performance |  Hinterachslenkung | ON5 | 1.785,00 € |
| | Porsche Active Ride | 1P8 | 8.086,05 € |
| |  Sportabgasanlage inkl. Sportendrohren dunkelbronze Exclusive Manufaktur | OP9 | 3.082,10 € |
| | 8-Gang Porsche Doppelkupplungsgetriebe (PDK) | G1G | Serienausstattung |
| Licht & Sicht | HD-Matrix LED-Hauptscheinwerfer abgedunkelt Exclusive Manufaktur | 8JU | 2.850,05 € |
| |  Geräusch- und Wärmeschutzverglasung inkl. Privacy-Verglasung | VW6 | 1.874,25 € |

Interieur-Optionen










| Kategorie | Option | Optionscode | Preis |
|---|--|-------------|------------|
| Interieurpakete & Dekore/Materialien |  Akzent-Paket silvershade | GT4 | 565,25 € |
| |  Ablagenpaket | QE1 | 0,00 € |
| Gurte & Sitzdesign |  Sicherheitsgurte kalaharigräu Exclusive Manufaktur | KW4 | 487,90 € |
| Lenkrad, Schalt-/Wählhebel |  GT-Sportlenkrad Race-Tex inkl. Lenkradheizung | ZZF | 708,05 € |
| Interieurdesign |  Individuelle Fahrzeugschlüssel lackiert mit Case Exclusive Manufaktur | BYE | 368,90 € |
| |  Dachhimmel Race-Tex | 6NN | 1.749,30 € |
| | Haltegriffe Dachhimmel Race-Tex kalahari Exclusive Manufaktur | ALE | 833,00 € |
| |  Pedalerie Aluminium Exclusive Manufaktur | VF3 | 345,10 € |



Panamera 4 E-Hybrid Executive

| | | |
|---|-----|----------|
| Türeinsteigsblenden Aluminium gebürstet in Schwarz, beleuchtet Exclusive Manufaktur | VT9 | 595,00 € |
|  Porsche Wappen auf Armauflagen Exclusive Manufaktur | 6E2 | 476,00 € |
| Feste Gepäckraumabdeckung Race-Tex kalahari Exclusive Manufaktur | AGY | 773,50 € |
|  Zifferblatt Sport Chrono Stoppuhr und digitaler Drehzahlmesser kalaharigrau Exclusive Manufaktur | UP5 | 535,50 € |

Technologie

| Kategorie | Option | Optionscode | Preis |
|--|--|-------------|------------|
| Assistenzsysteme |  Nachtsichtassistent | 9R1 | 2.558,50 € |
| |  Remote ParkAssist | FT1 | 1.981,35 € |
| |  Porsche InnoDrive inkl. Aktive Spurführung | P2C | 2.695,35 € |
| |  Spurwechselassistent | 7Y8 | 856,80 € |
| Komfort & Alltagstauglichkeit |  Head-Up Display | KS1 | 1.344,70 € |
| |  Garagentoröffner nach HomeLink® Standard | VC2 | 285,60 € |
| |  Komfortzugang | 4F2 | 1.094,80 € |
| |  Soft-Close-Türen | GZ2 | 725,90 € |
| | Luftgütesystem | 2V3 | 422,45 € |
| Infotainment | Beifahrerdisplay | JH2 | 1.493,45 € |
| |  BOSE® Surround Sound-System | 9VL | 1.416,10 € |

Panamera



Panamera 4 E-Hybrid Executive



Vorrüstung Porsche Rear Seat Entertainment
Exclusive Manufaktur

9WU

345,10 €



Porsche Rear Seat Entertainment
Exclusive Manufaktur

AHX

1.904,00 €



Panamera 4 E-Hybrid Executive

Serienausstattung

Räder

- 19-Zoll Panamera Räder

Lackvarianten

- Radnabenabdeckung mit monochromen Porsche Wappen

Radzubehör

- Radschrauben mit Diebstahlsicherung
- Reifendruckkontrollsystem (RDK)
- Reifenreparaturset

Sitze

- Komfortsitze vorn (8-Wege, elektrisch)
- Komfort-Einzelsitze hinten (8 Wege, elektrisch) mit Memory-Paket
- Sitzheizung vorn und hinten
- ISOFIX-Befestigungssystem, hinten

Exterieurdesign

- Seitenschweller mit Zierleisten in Silber (hochglanz)
- Außenspiegel Unterschalen lackiert in Exterieurfarbe inkl. Spiegelfuß lackiert in Schwarz (hochglanz)
- Seitenscheibenleisten in Silber (hochglanz)
- Türgriffe in Exterieurfarbe lackiert
- Automatische Heckklappe
- Aktive Fronthaube
- Vertikale Bugleuchten mit Positionslicht und Blinkleuchten
- Fahrlichtassistent inkl. Heimleuchtautomatik
- Spiegelumfeldbeleuchtung
- Vollverzinkte Hybrid-Leichtbaukarosserie in Stahl-Aluminium-Mischbauweise
- Motorhaube, Heckklappe, Türen, Seitenteil, Dach und vordere Kotflügel aus Aluminium
- 4 Türen mit integriertem Seitenaufprallschutz

Dach- und Transportsysteme

- Panorama Dachsystem

Schriftzüge und Dekorbeklebungen

- "PORSCHE" Schriftzug in Silber (hochglanz)
- Modellbezeichnung in Silber (hochglanz)

Antrieb & Performance

- 2,9-Liter-V6-Biturbo-Motor / elektrische Maschine



Panamera 4 E-Hybrid Executive

- Allradantrieb
- Sport Chrono Paket
- Abgasanlage mit 2 Einzelendrohren links und rechts außen, Edelstahl gebürstet
- Servolenkung Plus
- Bremsanlage mit Bremssätteln in Schwarz
- 80 Liter Kraftstofftank
- Lithium-Ionen-Batterie
- Adaptive Luftfederung inkl. Porsche Active Suspension Management (PASM)
- 8-Gang Porsche Doppelkupplungsgetriebe (PDK)
- Wasserkühlung und Thermomanagement
- Ladeluftkühlung
- Aktive Kühlluftklappen
- Benzindirekteinspritzung (Direct Fuel Injection, DFI) mit zentraler Injektorlage
- VarioCam Plus
- Fahrstabilisierungssystem Porsche Stability Management (PSM) mit Antiblockiersystem (ABS) und erweiterten Bremsfunktionalitäten
- Integrierter Fahrwerkregler Porsche 4D-Chassis Control
- Aluminium-Doppelquerlenker-Vorderachse
- Aluminium-Mehrlenker-Hinterachse
- Porsche Active Aerodynamics (PAA) mit adaptiv ausfahrendem Heckspoiler (2 Wege) in Exterieurfarbe
- Ottopartikelfilter (OPF)
- Elektrisch betätigte Parkbremse

Licht & Sicht

- Matrix LED-Hauptscheinwerfer
- Dreidimensionales Heckleuchtenband
- Automatisch abblendende Innenspiegel
- Außenspiegel automatisch abblendend
- Frontscheibenwischanlage inkl. Regensensor und Waschdüsen
- Innenspiegel automatisch abblendend

Interieurpakete & Dekore/Materialien

- Interieur-Paket Diamar silvershade
- Akzent-Paket schwarz
- Serienausstattung in Schwarz

Gurte & Sitzdesign

- Sicherheitsgurte schwarz
- Komfort-Kopfkissen im Fond

Lenkrad, Schalt-/Wählhebel

- Sportlenkrad inkl. Mode-Schalter
- PDK-Wählhebel

Interieurdesign

- Zifferblatt Kompass/Sport Chrono Stoppuhr schwarz
- Dachhimmel Stoff
- Airbags



Panamera 4 E-Hybrid Executive

- Seiten-Airbags vorn und hinten
- Pedalerie in Schwarz
- Türeinstiegsblenden Aluminium mit Modellbezeichnung
- Sonnenblenden für Fahrer und Beifahrer
- Feste Gepäckraumabdeckung
- Fußmatten
- Innenraumbeleuchtung: Beleuchtung Türöffner, Ablage Mittelkonsole vorn, Türablagefächer vorn, Lesespots und Innenleuchten vorn, Leseleuchten hinten links und rechts, Orientierungslicht vorn und hinten, beleuchtete Make-up-Spiegel für Fahrer und Beifahrer, Gepäckraumbeleuchtung, Handschuhfachleuchte.

Zusätzlich indirekte Ambientebeleuchtung in 7 wählbaren Farben in den folgenden Bereichen:

- Mittelkonsole
- Schalttafel
- Türtafeln
- Lautsprecherblenden in den Türen
- Fußräume
- Hohe Mittelkonsole hinten mit großzügigem Stauraum und Armauflage. Mit der integrierten Smartphone Ablage inkl. 15W Wireless Charging nach Qi-Standard kann ein kompatibles Smartphone bequem geladen werden. Zum Betrieb vielfältiger Mobilgeräte steht eine 230V Steckdose zur Verfügung

Assistenzsysteme

- Verkehrszeichenerkennung
- ParkAssistent vorn und hinten mit optischer und akustischer Warnung
- Rückfahrkamera
- Spurhalteassistent
- Aktiver Geschwindigkeitslimit-Assistent
- Warn- und Bremsassistent inkl. Fußgängerschutz
- Notrufsysteme eCall und bCall
- Aufmerksamkeitserkennung

Komfort & Alltagstauglichkeit

- Fahrermemory-Paket
- 4-Zonen-Klimaautomatik, inkl. Standklimatisierung
- Sonnenrollo für Fond hinten elektrisch und Sonnenrollos für Fondseitenfenster elektrisch
- Alarmanlage inkl. Innenraumüberwachung
- Feinstaub- inkl. Aktivkohlefilter
- Stufenlose Türfeststellung
- Fahrzeugstart ohne aktive Schlüsselnutzung (4I6)
- 2 USB-C Power Delivery Connectivity- und Schnelladeschnittstellen im Ablagefach vorn
- 2 USB-C Power Delivery Schnelladeschnittstellen in der Mittelkonsole hinten

(Voraussetzung für die Schnelladefunktion sind ein geeignetes Ladekabel und ein schnellladefähiges mobiles Endgerät. Die tatsächliche Ladeleistung des verbundenen Geräts kann variieren.)

- Porsche Side Impact Protection System (POSIP) bestehend aus Seitenaufprallschutz in den Türen und in die Seitenwangen der Vordersitze integrierten Thorax-Airbags



Panamera 4 E-Hybrid Executive

- Alarmanlage mit Radarinnenraumüberwachung
- Proaktives Insassenschutzsystem inkl. Reversible Gurtstraffer (vorn)
- 2 integrierte Getränkehalter vorn und hinten
- Armauflage Mittelkonsole vorn mit integriertem Ablagefach
- Handschuhfach
- Türablagefächer in Fahrer- und Beifahrertür und Fondtüren
- Ablagefach Mittelkonsole hinten
- Ablagefach Mittelarmlehne hinten
- 12V-Steckdose im Ablagefach Mittelkonsole vorn
- 12V-Steckdose im Gepäckraum
- Porsche Vehicle Tracking System (PVTS):
PVTS ist ein System zur erweiterten Fahrzeugüberwachung. Im Falle eines Diebstahls setzt Ihr Fahrzeug automatisch einen stillen Alarm bei einer durchgehend besetzten Alarmzentrale ab. Anschließend werden weitere notwendige Schritte zur Sicherung Ihres Fahrzeugs mit den lokalen Behörden eingeleitet.

Hinweis:

Das PVTS System erfordert die Buchung des Car Security Pakets im Porsche Connect Store. Weitere Informationen zu Folgekosten und der Verfügbarkeit in Ihrem Land erhalten Sie online unter www.porsche.com/connect-store oder bei Ihrem Porsche Partner.

Infotainment

- Smartphone-Ablage inkl. induktivem Laden (bis zu 15W)
- Digitalradio
- Sound Package Plus
- Smartphone-Integration



Panamera 4 E-Hybrid Executive

- Porsche Communication Management (PCM) inkl. Online-Navigation¹, Handylvbereitung, Audio-Schnittstellen und Sprachbedienung

- hochauflösendes 12,3-Zoll Touchdisplay in Full-HD Auflösung
- Steuerung von Fahrzeug- und Komfortfunktionen, wie Klimaeinstellungen
- Zentrale Darstellung von Benachrichtigungen aus dem Fahrzeug und verbundenen, externen Geräten
- Multitouch-Gestensteuerung: Die Kartenansichten sind über das Touchdisplay mit zwei Fingern in jede beliebige Richtung drehbar. Die Größe des Kartenausschnitts ist über das Display mit Hilfe von Multitouch-Gesten, oder über den Dreh-/Drücksteller am PCM einstellbar
- Handylvbereitung mit Bluetooth® Schnittstelle für Telefonie und Musik
- Zwei USB-C Connectivity- und Ladeanschlüsse im Ablagefach vorn, beispielsweise für den Anschluss diverser iPod® und iPhone® Modelle², zudem zwei USB-C Ladeanschlüsse im Fond
- Radio mit RDS-Doppeltuner und Diversity für optimierten Empfang
- Sprachbedienung mit natürlicher Sprachinteraktion, Aktivierung über „Hey Porsche“ und multimodaler Kartenbedienung

Online-Navigation¹ mit:

- Kartendaten der meisten europäischen Länder
- perspektivische Kartendarstellung und 3D-Navigationskarte inkl. City³- und Terrain-Modelle mit überlagerter Satellitenkarte
- dynamische Routenberechnung mit online Echtzeit-Verkehr und Routenmonitor zur übersichtlichen Darstellung von Baustellen und Staus

Hinweise:

¹ benötigt Porsche Connect

² zur Kompatibilität neuerer iPod® und iPhone® Modelle informieren Sie sich bitte bei Ihrem Porsche Zentrum/Händler

³ nicht in allen Städten verfügbar

- 12,6-Zoll Curved Display für den Fahrer
 - beinhaltet bis zu sieben unterschiedliche und frei konfigurierbare Ansichten

Mittelkonsole mit Direct Touch Control zur Steuerung von

- Klimaeinstellungen
- Sitzheizung
- Sitzbelüftung (ausstattungsabhängig)



Panamera 4 E-Hybrid Executive

- Porsche Connect inkl. Apple CarPlay® und Android Auto™
 - Online-Navigation (vgl. Porsche Communication Management)
 - In-Car Video, Musik-Streaming und Online Radio
 - Remote Services
 - Zahlreiche, weitere Porsche Connect Dienste

Hinweis:

Porsche Connect beinhaltet einen kostenlosen Inklusivzeitraum von 36 Monaten. In bestimmten Ländern sind keine oder nicht alle Porsche Connect Dienste verfügbar. In bestimmten Ländern ist eine integrierte, LTE-fähige SIM-Karte inklusive Datenvolumen zur Nutzung ausgewählter Porsche Connect Dienste enthalten. Zur Nutzung des WLAN-Hotspots über die integrierte, LTE-fähige SIM-Karte ist in einigen dieser Länder zudem ein Datenpaket kostenpflichtig im Porsche Connect Store erhältlich. Weitere Informationen zu den kostenlosen Inklusivzeiträumen sowie zu Folgekosten und der Verfügbarkeit einzelner Dienste in Ihrem Land erhalten Sie online unter www.porsche.com/connect oder bei Ihrem Porsche Partner.

- Connect Care:
 - Mit Connect Care können Sie absolut sorgenfrei unterwegs sein. Wir kümmern uns darum, dass Sie und Ihr Fahrzeug stets auf dem neuesten Stand sind. Folgende Dienste sind im Paket inbegriffen:
 - Notruf
 - Pannruf
 - Frühzeitiges Erkennen von Wartungs- und Reparaturbedarfen
 - Online-Softwareupdates über Over-the-Air-Technologie
 - Digitale Bedienungsanleitung

Das Notrufsystem unterstützt den Fahrer im Falle eines Unfalls, wobei bedarfsweise personen- und fahrzeugbezogene Daten an die Notrufzentrale übertragen werden. Der Dienst ist automatisch ab Auslieferung für 10 Jahre im Fahrzeug aktiv.

Laden & Reichweite

- On-Board AC-Lader mit 11 kW
- Ladekabel (Mode 3) 7,5 m
- 230-V-Steckdose im Laderaum
- AC Ladeanschluss
- 3 Jahre Inklusivzeitraum Porsche Charging Service Plus (bzw. dessen Nachfolgeprodukt) ohne Grundgebühr für Neufahrzeuge, so dass nur die jeweils vereinbarten Preise für die Ladevorgänge zu entrichten sind. Dies setzt voraus, dass der Service erstmalig spätestens 3 Jahre nach Übergabe des Neufahrzeugs an den Kunden gebucht wird.

Die zum jeweiligen Zeitpunkt der Buchung des Services gültigen Ladetarife gelten darüber hinaus. Porsche kann den Porsche Charging Service Plus ungeachtet dessen auch während dieses Inklusivzeitraums vertragsgemäß kündigen. In diesem Fall kann der Fahrzeugbesitzer diesen Service zu den neu angebotenen Bedingungen (bzw. dessen Nachfolgeprodukt) unter Fortsetzung des noch nicht verbrauchten grundgebührenfreien Inklusivzeitraums neu buchen. Der Zeitraum zwischen Wirksamwerden der Kündigung durch Porsche und dem Zeitpunkt der neuen Buchung durch den Besitzer wird jedoch auch auf den Inklusivzeitraum angerechnet.

Weitere Informationen zu dem Inklusivzeitraum sowie zu Folgekosten und der Verfügbarkeit in Ihrem Land erhalten Sie online im My Porsche Portal oder bei Ihrem Porsche Partner.



Panamera 4 E-Hybrid Executive

Technische Daten

Antrieb

| | |
|---------------------------------------|-----------------------|
| Zylinderzahl | 6 |
| Kraftstoff | Super Plus |
| Kraftstoffart | Super Plus |
| Bohrung | 84,5 mm |
| Hub | 86,0 mm |
| Hubraum | 2.894 cm ³ |
| Leistung (kW) | 224 kW |
| Leistung (PS) | 304 PS |
| Drehzahlbereich für Maximalleistung | 5.400 - 6.700 1/min |
| Maximaldrehzahl | 6.800 1/min |
| Maximales Drehmoment | 420 Nm |
| Drehzahlbereich für Maximaldrehmoment | 1.900 - 4.800 1/min |
| Leistung elektrische Maschine (kW) | 140 kW |
| Leistung elektrische Maschine (PS) | 190 PS |
| Drehmoment elektrische Maschine | 450 Nm |
| Systemleistung (kW) | 346 kW |
| Systemleistung (PS) | 470 PS |
| Systemmoment | 650 Nm |
| Max. Literleistung (kW/l) | 74,00 kW/l |
| Max. Literleistung (PS/l) | 101,00 PS/l |

Verbrauch/Emissionen WLTP

| | |
|---|--------------|
| Kraftstoffverbrauch kombiniert (konfigurationsspezifisch) | 1,4 l/100 km |
|---|--------------|



Panamera 4 E-Hybrid Executive

| | |
|--|------------------------|
| Stromverbrauch kombiniert (WLTP) - konfigurationsspezifisch | 27,1 kWh/100 km |
| CO ₂ -Emission kombiniert (WLTP) - konfigurationsspezifisch | 31 g/km |
| CO ₂ -Klasse | B |
| CO ₂ -Klasse bei entladener Batterie | G |
| Abgasnorm (WLTP) | EU6 EA |
| Kraftstoffverbrauch gewichtet kombiniert | 1,4 - 1,0 l/100 km |
| Kraftstoffverbrauch bei entladener Batterie kombiniert | 10,3 - 9,4 l/100 km |
| CO ₂ -Emissionen kombiniert (WLTP) | 32 - 24 g/km |
| Stromverbrauch kombiniert (gewichtet) (Modellreihe) | 27,8 - 25,9 kWh/100 km |

Soweit die Werte als Spannen angegeben werden, beziehen sie sich nicht auf ein einzelnes, individuelles Fahrzeug und sind nicht Bestandteil des Angebots. Sie dienen allein Vergleichszwecken zwischen den verschiedenen Fahrzeugtypen. Zusatzausstattungen und Zubehör (Anbauteile, Reifenformat usw.) können relevante Fahrzeugparameter wie z.B. Gewicht, Rollwiderstand und Aerodynamik verändern und neben Witterungs- und Verkehrsbedingungen sowie dem individuellen Fahrverhalten den Kraftstoff-/Stromverbrauch, die CO₂-Emissionen, die Reichweite und die Fahrleistungswerte eines Fahrzeugs beeinflussen.

Geräuschpegel (typgenehmigt nach UN-R 51)

| | |
|-----------------------------------|-------------|
| Standgeräuschpegel | 80 dB(A) |
| Standgeräuschpegel (bei Drehzahl) | 3.750 1/min |
| Vorbeifahrtsgeräuschpegel | 67 dB(A) |

Elektrisches Fahren

| | |
|--|------------|
| Elektrische Reichweite WLTP (EAER) (Modellreihe) | 79 - 92 km |
| Elektrische Reichweite WLTP (EAER) (konfigurationsspezifisch) | 79 km |
| Elektrische Reichweite WLTP innerorts (EAER city) (Modellreihe) | 86 - 95 km |
| Elektrische Reichweite WLTP innerorts (EAER city) (konfigurationsspezifisch) | 89 km |

Laden

| | |
|--|----------|
| Brutto-Energieinhalt Batterie | 25,9 kWh |
| Netto-Energieinhalt Batterie | 21,8 kWh |
| Ladezeit für Wechselstrom (AC) mit 11 kW (0 auf bis zu 100%) | 2,65 h |



Panamera 4 E-Hybrid Executive

Karosserie

| | |
|--------------------------------|----------|
| Länge | 5.202 mm |
| Breite | 1.937 mm |
| Breite (mit Aussenspiegeln) | 2.165 mm |
| Höhe | 1.425 mm |
| Radstand | 3.100 mm |
| Wendekreis | 12,4 m |
| Leergewicht nach DIN | 2.325 kg |
| Leergewicht nach EU-Richtlinie | 2.400 kg |
| Zul. Gesamtgewicht | 2.805 kg |
| Zul. Zuladung | 480 kg |

Füllmengen

| | |
|---|---------|
| Offenes Gepäckraumvolumen (bis Oberkante Rücksitze) | 430 l |
| Größtes Gepäckraumvolumen (hinter Vordersitzen, dachhoch) | 1.385 l |

Fahrleistungen

| | |
|--|----------|
| Höchstgeschwindigkeit | 280 km/h |
| Beschleunigung 0 - 100 km/h mit Sport Chrono Paket | 4,2 s |
| Beschleunigung 0 - 160 km/h mit Sport Chrono Paket | 10,3 s |
| Beschleunigung 0 - 200 km/h mit Sport Chrono Paket | 16,7 s |
| Durchzugsbeschleunigung (80-120 km/h) mit Sport Chrono Paket | 2,9 s |

Geländemerkmale

| | |
|--|---------------|
| Böschungswinkel vorne/hinten Luftfederung (Normalniveau) | 12,6 - 16,0 ° |
| Rampenwinkel Luftfederung (Normalniveau) | 10,2 ° |
| Max. Bodenfreiheit Luftfederung (Normalniveau) | 131 mm |

Panamera



Panamera 4 E-Hybrid Executive

Panamera




Panamera 4 E-Hybrid Executive



Panamera



Panamera 4 E-Hybrid Executive



Panamera



Panamera 4 E-Hybrid Executive

